


— Appartement type 1 - 46 m² - Secteur Nord

Quartier Beaubrevil




Descriptif logement


 Rdc


 Chauffage Collectif

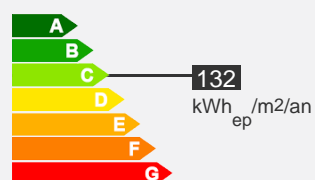
 46 m²

 T1

 275.78 € 76 € (charges)

 Réf : 059011386

 Bilan énergétique





Descriptif de la résidence

La résidence Beaubreuil Rhin et Danube




La résidence:

Situé au Nord de Limoges, Beaubreuil est l'un des plus grand quartier. Entre ville et campagne, il s'étend sur environ 230 hectares, à proximité du bois de la Bastide et des commerces de proximité. Ce quartier qui alterne pavillons et immeubles collectifs a été réhabilité entre 2005 et 2013. Chaque appartement dispose d'un parking. Toutes les typologies de logement sont proposés.

Les travaux de rénovation effectués sur le quartier ont reçu le soutien financier des fonds européens de développement régional (FEDER).

Image not found or type unknown



Le quartier:

Proche de l'A20 et d'une grande zone commerciale, le quartier de Beaubreuil situé à Nord de Limoges offre à ces habitants la possibilité de tout trouver sur place. Le centre-ville de Limoges n'est qu'à 10-15 minutes de bus par la plus grande ligne du réseau, la ligne 10.

Ce logement
est fait pour moi !

Votre contact



Mélanie giraud

Chargé(e) de clientèle